

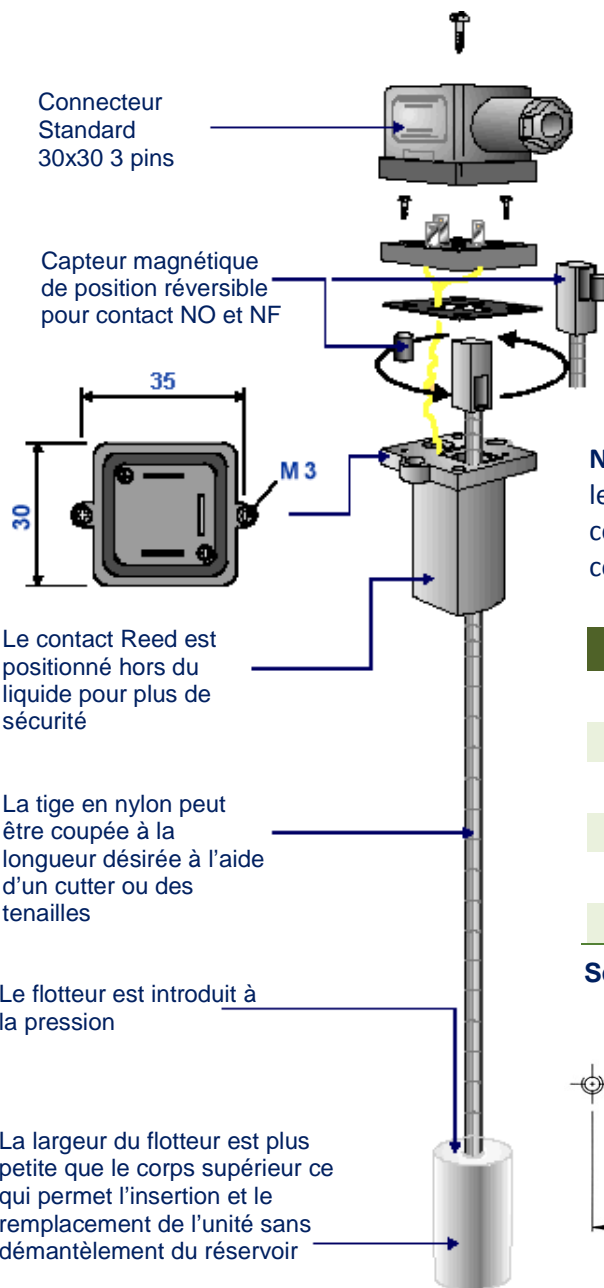
CARACTÉRISTIQUES

- **Température :**
-10°C à + 80°C
- **Puissance max. commutable :**
50 W
- **Courant Max. :**
1 A
- **Tension Max. :**
220 V AC

CAPTEUR DE NIVEAU SAMBA

Description:

Samba est un capteur de niveau de faible coût spécialement conçu pour réduire les temps d'installation et de remplacement.



Le contact Reed est positionné hors du liquide pour plus de sécurité

La tige en nylon peut être coupée à la longueur désirée à l'aide d'un cutter ou des tenailles

Le flotteur est introduit à la pression

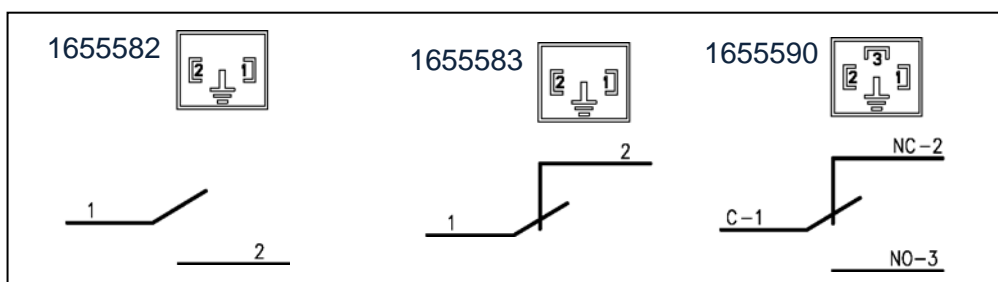
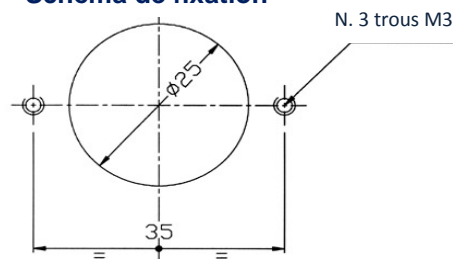
La largeur du flotteur est plus petite que le corps supérieur ce qui permet l'insertion et le remplacement de l'unité sans démantèlement du réservoir

Note :

le capteur de niveau Samba est fourni complet avec flotteur mais sans le connecteur qui doit être commandé

RÉFÉRENCE	DESCRIPTION
1655582	NO + Flotteur
1655583	NF + Flotteur
1655590	NO – NF + Flotteur
6770063	Flotteur
0014452	Vis M3
0039976	Connecteur

Schéma de fixation



Info Distributeur :