

MGF MANUELLE FETTFÜLLPUMPEN



MGF PUMPEN 0132071

Manuelle Fettfüllpumpe für Fässer mit 18-30 kg
Geeignet für die Befüllung von Handfett pumpen,
400 g Abgabe pro 10 Hebelbewegungen
Bestehend aus:

0132079	Manuelle Fettfüllpumpe
1527157	Ø 320 mm Fassdeckel
1527165	Fettfolgeplatte Ø 310 mm mit Feder
0132081	Starrer Anschluss 90° mit Adapter Ø 9 mm

MGF PUMPEN 0132073

Manuelle Fettfüllpumpe für Fässer mit 18-30 kg auf Rädern
Geeignet für die Befüllung von Handfett pumpen,
400 g Abgabe pro 10 Hebelbewegungen
Bestehend aus:

0132079	Manuelle Fettfüllpumpe
1527180	Wagen mit 2 Rädern
1527157	Ø 320 mm Fassdeckel
1527165	Fettfolgeplatte Ø 310 mm mit Feder
0132081	Starrer Anschluss 90° mit Adapter Ø 9 mm

MGF PUMPEN 0132072

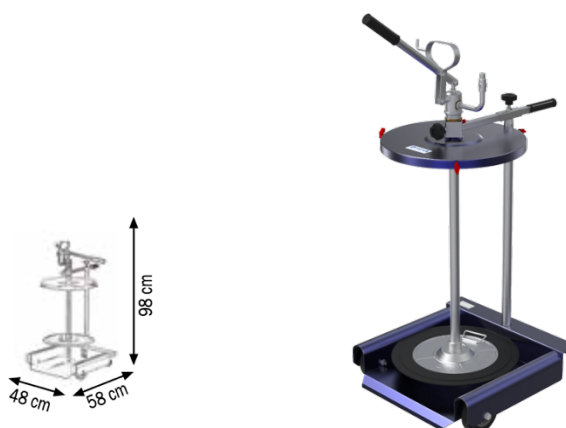
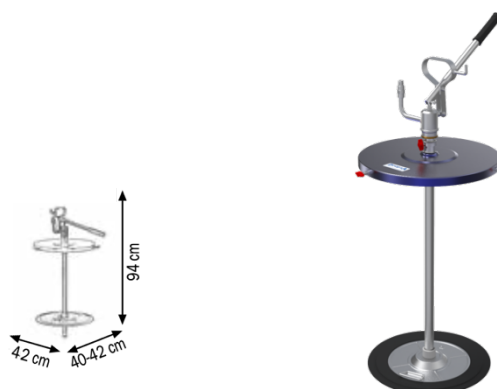
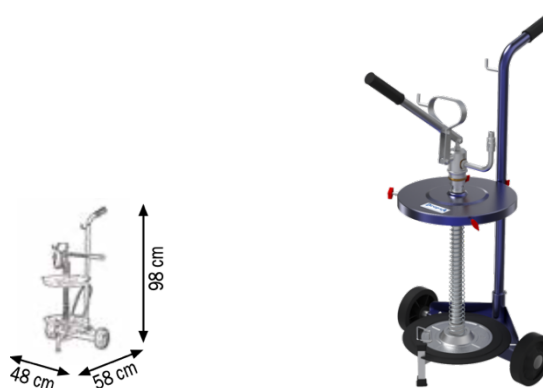
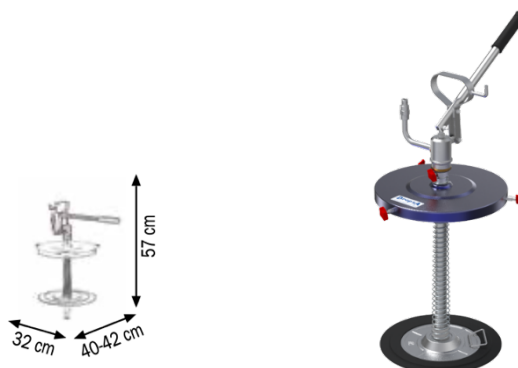
Manuelle Fettfüllpumpe für Fässer mit 50-60 kg
Geeignet für die Befüllung von Handfett pumpen,
400 g Abgabe pro 10 Hebelbewegungen
Bestehend aus:

0132080	Manuelle Fettfüllpumpe
1527160	Ø 420 mm Fassdeckel
1527168	Fettfolgeplatte Ø 400 mm mit Feder
0132081	Starrer Anschluss 90° mit Adapter Ø 9 mm

MGF PUMPEN 0132074

Manuelle Fettfüllpumpe für Fässer mit 50-60 kg auf Rädern
Geeignet für die Befüllung von Handfett pumpen,
400 g Abgabe pro 10 Hebelbewegungen
Bestehend aus:

0132080	Manuelle Füllpumpe
0132082	Wagen mit 4 Rädern
1527160	Ø 420 mm Fassdeckel
1527168	Fettfolgeplatte Ø 400 mm mit Feder
0132081	Starrer Anschluss 90° mit Adapter Ø 9 mm



MGF PUMPEN 0132075

Manuelle Fettfüllpumpe für Fässer mit 18-30 kg
Geeignet für Befüllung von Anlagen, 400 g Abgabe pro 10 Hebelbewegungen
Bestehend aus:

0132079	Manuelle Fettfüllpumpe
1527157	Ø 320 mm Fassdeckel
1527165	Fettfolgeplatte Ø 310 mm mit Feder
1527187	R6 1/2" Schlauch 2,0 m Länge mit Füllstandsventil steifes Ende 30°
1527190	Schnelltrennkupplung Innengew. 1/4"
1527191	Schnelltrennkupplung Außengew. 1/4"

MGF PUMPEN 0132077

Manuelle Fettfüllpumpe für Fässer mit 18-30 kg auf Rädern
Geeignet für Befüllung von Anlagen, 400 g Abgabe pro 10 Hebelbewegungen
Bestehend aus:

0132079	Manuelle Fettfüllpumpe
1527180	Wagen mit 2 Rädern
1527157	Ø 320 mm Fassdeckel
1527165	Fettfolgeplatte Ø 310 mm mit Feder
1527187	R6 1/2" Schlauch 2,0 m Länge mit Füllstandsventil steifes Ende 30°
1527190	Schnelltrennkupplung Innengew. 1/4"
1527191	Schnelltrennkupplung Außengew. 1/4"

MGF PUMPEN 0132076

Manuelle Fettfüllpumpe für Fässer mit 50-60 kg
Geeignet für Befüllung von Anlagen, 400 g Abgabe pro 10 Hebelbewegungen
Bestehend aus:

0132080	Manuelle Fettfüllpumpe
1527160	Ø 420 mm Fassdeckel
1527168	Fettfolgeplatte Ø 400 mm mit Feder
1527187	R6 1/2" Schlauch 2,0 m Länge mit Füllstandsventil steifes Ende 30°
1527190	Schnelltrennkupplung Innengew. 1/4"
1527191	Schnelltrennkupplung Außengew. 1/4"

MGF PUMPEN 0132078

Manuelle Fettfüllpumpe für Fässer mit 50-60 kg auf Rädern
Geeignet für Befüllung von Anlagen, 400 g Abgabe pro 10 Hebelbewegungen
Bestehend aus:

0132080	Manuelle Fettfüllpumpe
0132082	Wagen mit 4 Rädern
1527160	Ø 420 mm Fassdeckel
1527168	Fettfolgeplatte Ø 400 mm mit Feder
1527187	R6 1/2" Schlauch 2,0 m Länge mit Füllstandsventil steifes Ende 30°
1527190	Schnelltrennkupplung Innengew. 1/4"
1527191	Schnelltrennkupplung Außengew. 1/4"

