

INJECTEURS

DL-1 G ET DL-1 O



INJECTEURS DL-1 G ET DL-1 O

L'injecteur DL-1 a été conçu pour délivrer une quantité précise de lubrifiant aux points de friction où une pression ou un débit élevé sont requis. La conception permet d'installer plusieurs DL-1 dans des espaces restreints.

Le débit peut être réglé de l'extérieur pour permettre à l'utilisateur de régler l'injecteur dans la position souhaitée et en fonction des exigences de lubrification les plus adaptées à l'application.

Les injecteurs DL-1 disposent d'un indicateur visuel intégré qui permet de vérifier leur fonctionnement. L'injecteur est placé à l'intérieur d'un répartiteur et est disponible avec la configuration de 1 à 6 sorties. Il peut être installé dans n'importe quelle position.

Chaque DL-1 peut être facilement inspecté, assemblé ou démonté sans retirer l'ensemble et sans intervenir sur les raccords et les tuyaux existants.

Des versions personnalisées des répartiteurs sont fournies par DropsA.




CARACTÉRISTIQUES

LUBRIFIANT :

GRAISSE MAX. NLGI 2

HUILE MIN. 32 CST



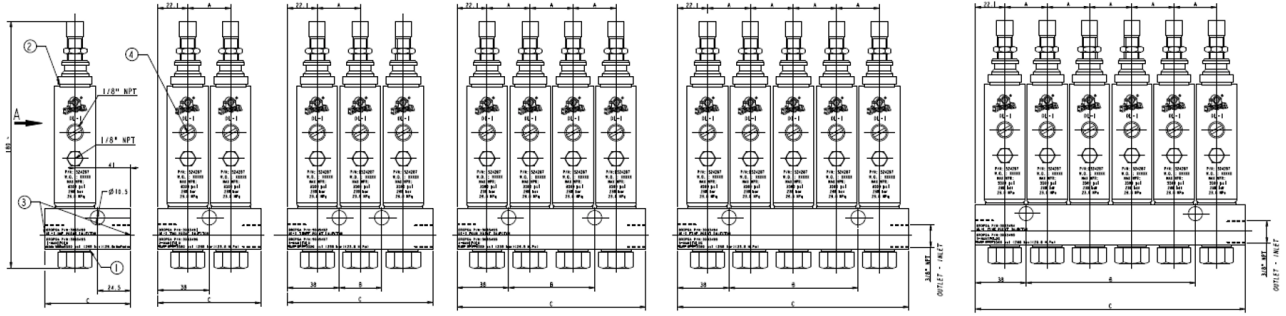
C2407PF - WK 48/23

CARACTÉRISTIQUES TECHNIQUES

DL-1 GRAISSE

Dropsa

LUBRIFIANT	DÉBIT		PRESSION DE FONCTIONNEMENT			
	MIN.	MAX.	MIN.	MAX.	TYPIQUE	RECHARGE
MAX. NLGI 2	0,13 CM ³ (0,008 CU.IN.)	1,3 CM ³ (0,08 CU.IN.)	130 BAR (1850 PSI)	250 BAR (3500 PSI)	172 BAR (2500 PSI)	41 BAR (600 PSI)



CODE		A	B	C	SORTIE
3083490	3083525	-	-	63	1
3083491	3083526	31,7	-	76	2
3083492	3083527	31,7	31,7	107,5	3
3083493	3083528	31,7	63,4	139	4
3083494	3083529	31,7	95,1	170,5	5
3083536	-	31,7	126,8	202	6

PIÈCES DE RECHANGE

DESCRIPTION	SORTIES	CODES
DL1 - 1 - G	1	3083490
DL1 - 2 - G	2	3083491
DL1 - 3 - G	3	3083492
DL1 - 4 - G	4	3083493
DL1 - 5 - G	5	3083494
DL1 - 6 - G	6	3083536

DL-1 INOX GRAISSE

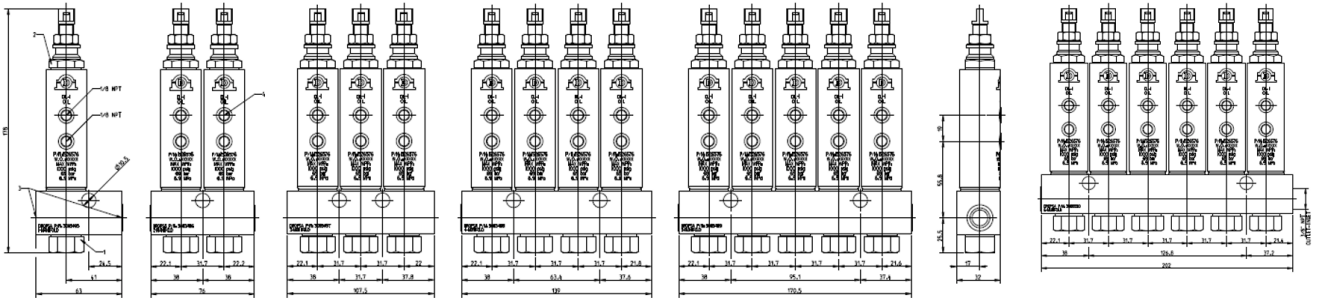
PIÈCES DE RECHANGE

DESCRIPTION	SORTIES	CODES
DL1 - 1 - G	1	3083525
DL1 - 2 - G	2	3083526
DL1 - 3 - G	3	3083527
DL1 - 4 - G	4	3083528
DL1 - 5 - G	5	3083529

C2407PF - WK 48/23

CARACTÉRISTIQUES TECHNIQUES DL-1 HUILE

LUBRIFIANT	DÉBIT		PRESSION DE FONCTIONNEMENT			
	MIN.	MAX.	MIN.	MAX.	TYPIQUE	RECHARGE
HUILE MIN. 32 CST	0,13 CM ³ (0,008 CU.IN.)	1,3 CM ³ (0,08 CU.IN.)	52 BAR (750 PSI)	69 BAR (1000 PSI)	59 BAR (850 PSI)	10 BAR (150 PSI)



PIÈCES DE RECHANGE

DESCRIPTION	SORTIES	CODES
DL1 - 1 - 0	1	3083551
DL1 - 2 - 0	2	3083552
DL1 - 3 - 0	3	3083553
DL1 - 4 - 0	4	3083554
DL1 - 5 - 0	5	3083555
DL1 - 6 - 0	6	3083556

PIÈCES DE RECHANGE GRAISSE ET HUILE

DESCRIPTION	CODES
VANNE DE DOSAGE	1524287
CAPUCHON EN ALUMINIUM	3072572
KIT CAPUCHON EN PLASTIQUE + JOINT TORIQUE	3132197
KIT POUR INJECTEUR	3132187