


## 性能

- **温度:**  
-30 ÷ +800 C;
- **最大压力 (进口):**  
400 BAR (5800 PSI.);
- **工作循环:** 100 循环/分钟;
- **最小粘度:**  
100 cSt (462 SSU);
- **最大粘度:** 265 ASTM (NLGI 2)\*
- **连接:**  
进口: 1/4"  
出口: 5/16" - 24NF

(\* ) 如需其他类型的干油请联系您的供应商。

适用于单线路润滑系统的分配阀，固定流量从 1.5 到 12 cm<sup>3</sup>

阀块为特殊耐磨钢制成，活塞为抛光淬硬钢材质，孔和活塞都经过研磨，无需密封圈。配备用于流量调节的螺丝和螺帽、合并或分离两个出口的装置，暴露在外部的部件经过电镀处理。通常供货时该分配阀会配有甲基丙烯酸透明保护盖。在调节塔架上还配有一个防滑垫片。根据需求也可供应铝制的保护盖。



## 一般技术特性

温度	-30 ÷ +80°C.
最大压力	400 bar (5800 psi.)
工作循环	100/min
最小粘度:	100cSt (462 SSU)
干油最大粘度:	265 ASTM (NLGI 2) *
进口	1/4"
出口	5/16"-24NF

(\* ) 如需其他类型的干油请联系您的供应商

## 安装/运行

每个分配器组件都包含一个伺服控制活塞 (A) 和分配活塞 (B)。图 D-E 中显示的活塞移动表示分配装置的运行状态，两条线路交替供给润滑剂。

图 D-E 出口分离 - 图 F 桥式拼接以便只使用一个出口。

交货时，润滑剂供给器的两个出口通常是分离的，除非的下单时另有要求。

总之每个分配元件的两个出口都是要使用的。如果决定仅使用一个出口，应配备桥式拼接器 (编号 0622030)，因为不能堵塞另一个出口。

该拼接器可将两个出口合并成一个出口，因此每个元件的流量都提高了一倍。

此时每次循环的最大流量由 0.1-1 cm<sup>3</sup> 上升为 0.2-2 cm<sup>3</sup>。

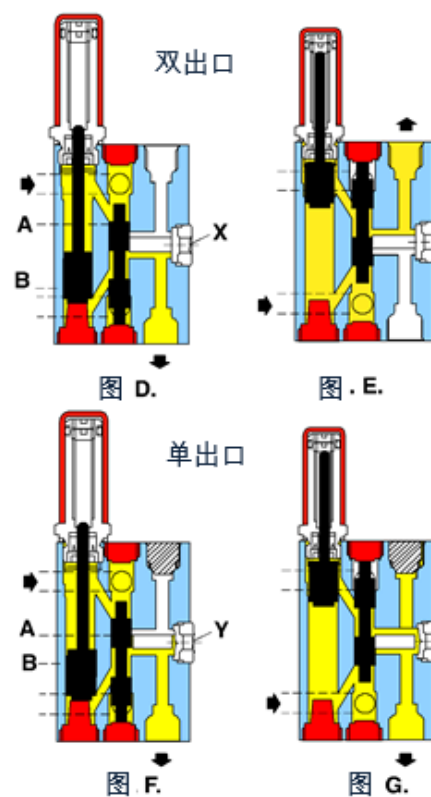
## 性能

- 造纸厂
- 钢铁厂
- 水泥厂
- 大型起重和装载设备

## 固定

若按照在不平整的平面上，可增加轻质合金衬套 (编号 0622017)，用以避免由于锁得过紧导致变形。

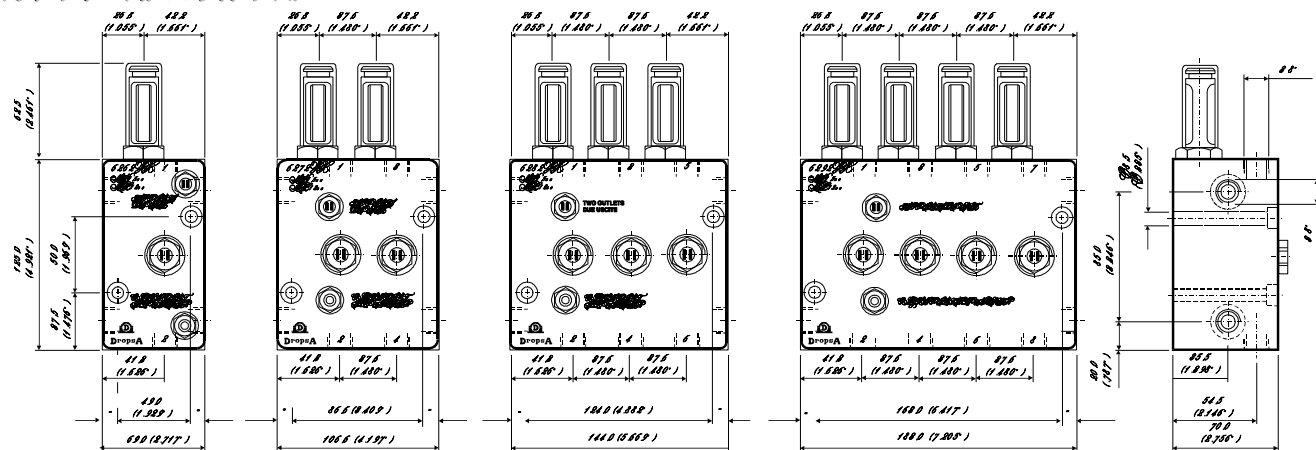
运行图





# AGG6 系列分配阀

## 外形尺寸 (非比例图纸)



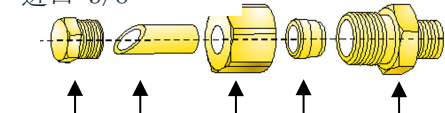
若管道接头的出口有要求，应安装止回阀。需另行订购  
 编号 92326 BSP  
 编号 92359 NPTF

3/8" BSP  
 3/8" NPTF

铝制需另行订购  
 编号 0616021  
 亚克力  
 编号 3042118

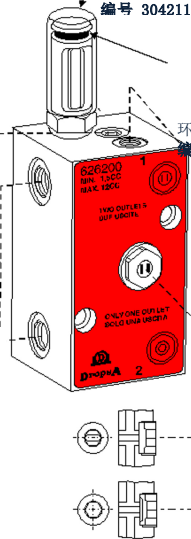
使用特罗普斯标准版最经济，因为省了一个接头。  
 通常该阀门在交货时包含了用于10mm直径管道的双锥底座。

进口 3/8"

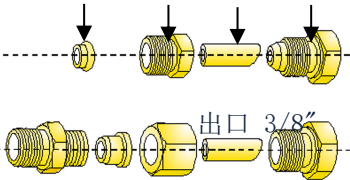


特罗普斯标准 BSP Ø mm				
塞子	管道	螺母	环	管接头
	10	0091406	0091601	0092269
0926002	12	0091411	0091607	0092240
	16	0091416	0091612	0092241
NPTF 干燥密封 Ø 英寸				
	3/8	0850202	0850222	0850255
0850282	1/2	0850203	0850223	0850257
	5/8	0850204	0850224	0850259

环 编号 0019119

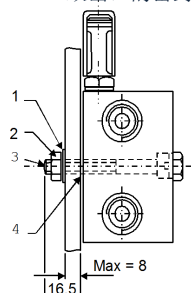


特罗普斯标准 Ø mm			
双锥	管接头	Ø 管	塞子
0093010	0092010	10	0091003

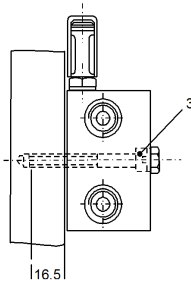


NPTF 干燥密封 Ø 英寸			
塞子	管接头	Ø 管	螺母
0850253	085022	0850201	5/16
	1		
0850255	085020	0850202	3/8
	2		
			0850282

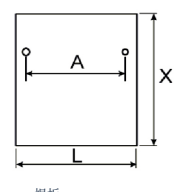
\*双出口的密封盘的头部标有两个平行标记(编号 0626209)，而单出口密封盘的中央标有一个小环(编号 0626210)  
 标有星号的分配阀固定配件应另行订购



位置	编号	件数	描述
1*	0016012	1	弹力垫圈
2*	0016406	2	螺母 M8
3*	0012556	2	螺丝 M8 X 80
4	3008107	1	衬套
1*	0016012	1	弹力垫圈
2*	0016500	2	螺母 M8
3*	0012560	2	螺丝 M8 X 80
4	3008107	1	衬套



编号	尺寸 mm (inches)		
	A	L	X
1 0111576	49 (1, 929)	70 (2, 755)	190 (7, 480)
	86 (3, 385)	110 (4, 330)	190 (7, 480)
2 0111577	124 (4, 881)	150 (5, 905)	190 (7, 480)
	163 (6, 378)	183 (7, 199)	190 (7, 480)



## 订购信息

螺纹	重量		出口数	编号
	Kg	Lbs.		
特罗普斯标准 BSP	4.600	10.12	1 - 2	0626200
	6.650	14.63	2 - 4	0627200
	9.200	20.24	3 - 6	0628200
	11.400	25.08	4 - 8	0629200
NPTF	4.600	10.12	1 - 2	
	6.650	14.63	2 - 4	
	9.200	20.24	3 - 6	
	11.400	25.08	4 - 8	

经销商信息:

C1064PC WK 17/24

Dropsa 产品可以从 Dropsa 分公司和授权经销商处购得，详见网站  
[www.dropsa.com/contact](http://www.dropsa.com/contact) 或者发邮件至 [sales@dropsa.com](mailto:sales@dropsa.com)