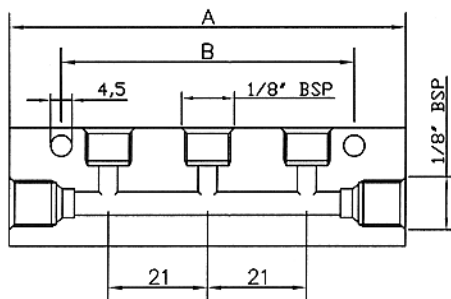


Распределители – Тип М, Р, L, N (алюминий)

Односторонний выход



Для монтажа с клапанами 0,03-0,50 см³/мин

ТИП РАСПРЕДЕЛИТЕЛЯ: М

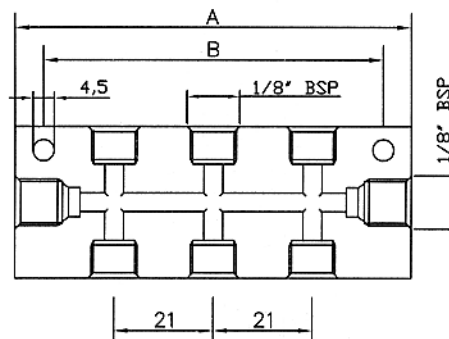
Кол-во выходов	Код	Крепеж		Вес	Черт. сеч.
		A	B		
1	6265	40	20	21	
2	6266	61	41	33	
3	6267	82	62	44	
4	6268	103	83	58	
5	6269	124	104	68	
6	6274	145	125	80	
7	6276	166	146	92	
8	6239	187	167	104	

Для монтажа с клапанами 0,03-1,00 см³/мин

ТИП РАСПРЕДЕЛИТЕЛЯ: L

Кол-во выходов	Код	Крепеж		Вес	Черт. сеч.
		A	B		
1	3071311	42	20	30	
2	3071312	63	41	63	
3	3071313	84	62	96	
4	3071314	105	83	120	
5	3071315	126	104	146	
6	3071316	147	125	169	

Двусторонний выход



ТИП РАСПРЕДЕЛИТЕЛЯ: Р

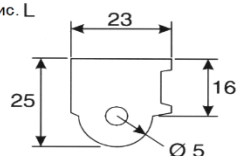
Кол-во выходов	Код	Крепеж		Вес	Черт. сеч.
		A	B		
2	6236	40	20	28	
4	6237	61	41	41	
6	6238	82	62	60	
8	6188	103	83	71	
10	6189	124	104	90	
12	6210	145	125	101	

ТИП РАСПРЕДЕЛИТЕЛЯ: N

Кол-во выходов	Код	Крепеж		Вес	Черт. сеч.
		A	B		
2	3071322	42	30	90	
4	3071324	63	51	120	
6	3071326	84	72	140	
8	3071328	105	93	180	

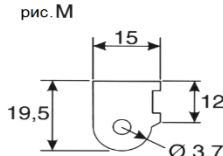
Профили из экструдированных реек (для изготовления распределителей под заказ)

рис. L



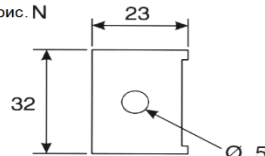
5422810
1,225 кг

рис. M



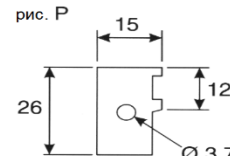
5422800
0,650 кг

рис. N



5422811
1,900 кг

рис. P



5422801
0,930 кг