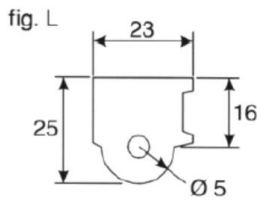
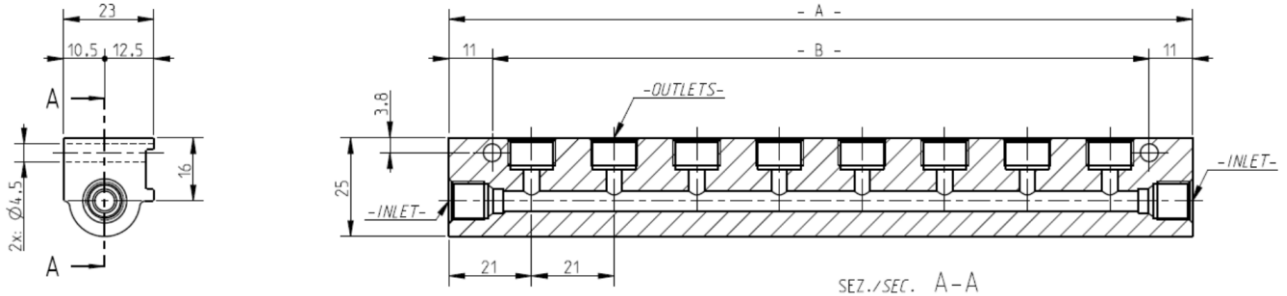
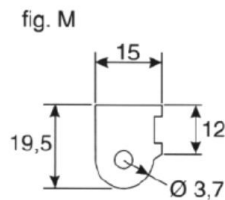




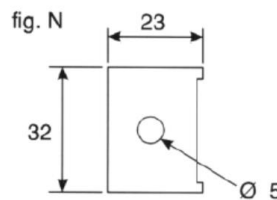
# UNI-BILATERALE VERTEILER



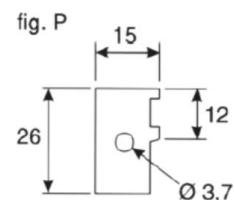
5422810  
kg. 1,225



5422800  
kg. 0,650



5422811  
kg. 1,900



5422801  
kg. 0,930

ANZAHL DER WEGE	GEWINDE	BEFESTIGUNG		ARTIKELNUMMER	PROFIL
		A	B		
1		42	20	0071001	L
2		63	41	0071002	
3		84	62	0071003	
4	C 12X1	105	83	0071004	
5	D 1/8 GAS	126	104	0071005	
6		147	125	0071006	
7		168	146	0071007	
8		189	167	0071008	

ANZAHL DER WEGE	GEWINDE	BEFESTIGUNG		ARTIKELNUMMER	PROFIL
		A	B		
1		40	26	0725001	L
2		70	56	0725002	
3	C 12X1	100	86	0725003	
4	D 1/4 GAS	130	116	0725004	
5		160	146	0725005	
6		190	176	0725006	

ANZAHL DER WEGE	GEWINDE	BEFESTIGUNG		ARTIKELNUMMER	PROFIL
		A	B		
2		42	30	0072001	N
4	C 12X1	63	51	0072002	
6	D 1/8 GAS	84	72	0072003	
8		105	93	0072004	

Händlerinformation:

C2306PG WK 42/18

Die Produkte von Dropsa sind in den Filialen von Dropsa und bei Vertragshändlern erhältlich, bitte lesen Sie auf der Seite [www.dropsa.com/contact](http://www.dropsa.com/contact) nach oder schreiben Sie eine E-Mail an [sales@dropsa.com](mailto:sales@dropsa.com)