

DropsA

Lubrication Systems Specialists

DPP系列双隔膜泵 110-700



dropsa.com

特征

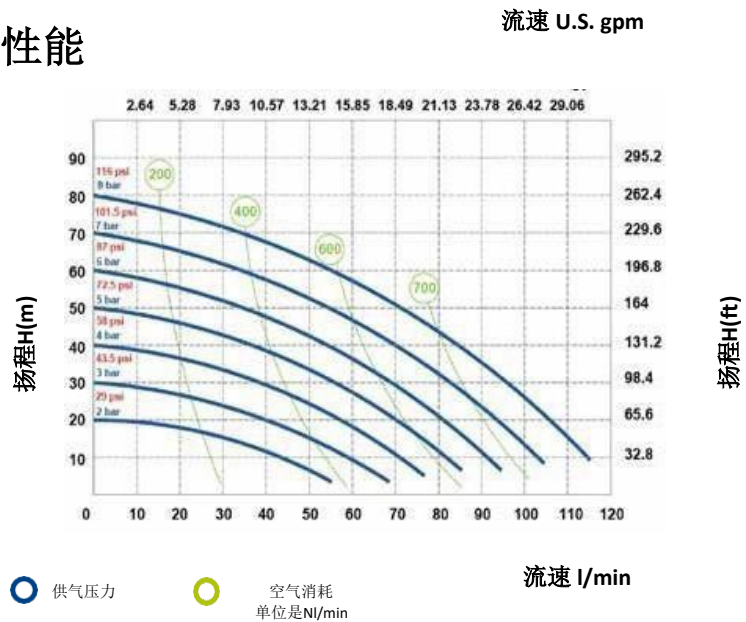
- 由铝制成
- 压缩比 = 1:1
- 最高流速 = 110 l/min
- 流体连接 = 3/4" BSP



EX II 3/3 GD h IIB T4 135°C ATEX zone2

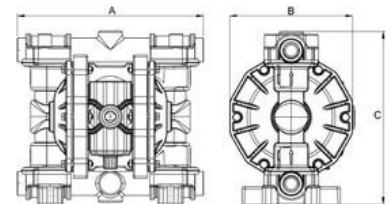
技术数据	
流体连接	3/4" BSP
供气连接	3/8" BSP
最高流速	100 l/min
最大气压	8 bar
最大扬程	80 米
最大干吸高度	5.0 米
最大湿吸高度	9.8 米
最大固体通过高度	4 mm
噪音等级	72 db
每个循环的位移	200 cm ³
最大粘度	25000 cps

性能



曲线和性能值指的是具有液下吸入口和自由排出口的泵在20° C水温下的值，根据建筑材料而有所不同。

尺寸	
A (mm)	265
B (mm)	178
C (mm)	245
毛重 (kg)	6.0
最高温度 (°C)	-20 °C + 95 °C



零件编号	泵体	隔膜	阀球	垫圈	流体
1230901	铝	HYTREL	SS AISI 316	NBR	耗油的柴油燃料
1230902	铝	HYTREL+PTFE	PTFE	VITON	防水防冻挡风玻璃
1230903	铝	HYTREL+PTFE	PTFE	PTFE	腐蚀性流体- 酸性和碱性
1230904	铝	SANTOPRENE	EPDM	EPDM	磨蚀性流体 - 碱性

特征

- 由铝制成
- 压缩比 = 1:1
- 最高流速 = 170 l/min
- 流体连接 = 1" BSP

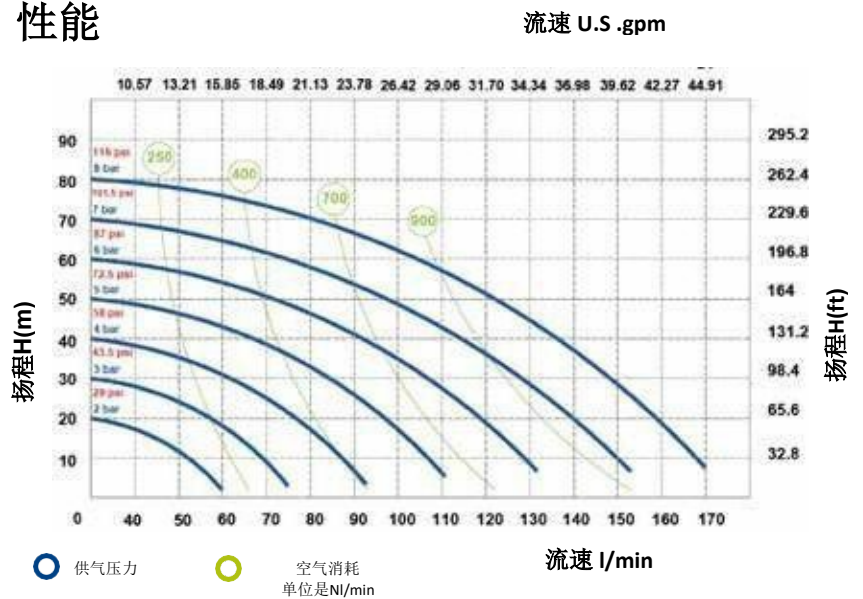


EX II 3/3 GD h IIB T4 135°C ATEX zone2

技术数据

流体连接	1" BSP
供气连接	1/2" BSP
最高流速	170 l/min
最大气压	8 bar
最大扬程	80 米
最大干吸高度	5.0 米
最大湿吸高度	9.8 米
最大固体通过高度	7.5 mm
噪音等级	75 db
每个循环的位移	700 cm ³
最大粘度	35000 cps

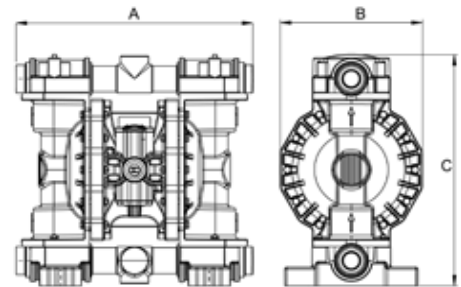
性能



曲线和性能值指的是具有液下吸入口和自由排出口的泵在20°C水温下的值，根据建筑材料而有所不同。

尺寸

A (mm)	370
B (mm)	222
C (mm)	364
毛重 (kg)	18.31
最高温度 (°C)	-20 °C + 95 °C



零件编号	泵体	隔膜	球阀	垫圈	流体
1230905	铝	HYTREL	SS AISI 316	NBR	耗油的柴油燃料
1230906	铝	HYTREL+PTFE	PTFE	VITON	防水防冻挡风玻璃
1230907	铝	HYTREL+PTFE	PTFE	PTFE	腐蚀性流体 - 酸性和碱性
1230908	铝	SANTOPRENE	EPDM	EPDM	磨蚀性流体 - 碱性

特征

- 由铝制成
- 压缩比 = 1:1
- 最高流速 = 250 l/min
- 流体连接 = 1.1/4" BSP

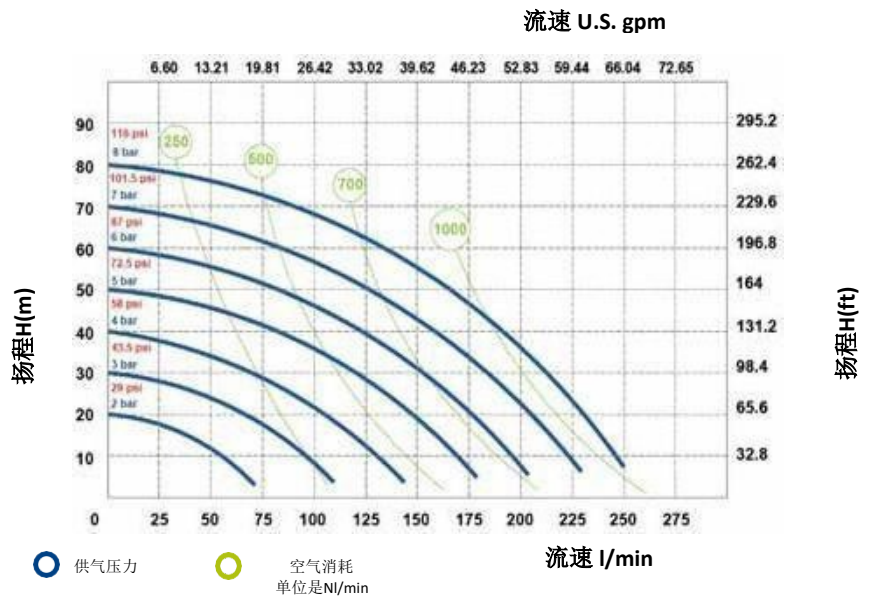


EX II 3/3 GD h IIB T4 135°C ATEX zone2

技术数据

流体连接	1.1/4" BSP
供气连接	1/2" BSP
最高流速	250 l/min
最大气压	8 bar
最大扬程	80 米
最大干吸高度	5.0 米
最大湿吸高度	9.8 米
最大固体通过高度	7.5 mm
噪音等级	75 db
每个循环的位移	700 cm ³
最大粘度	35000 cps

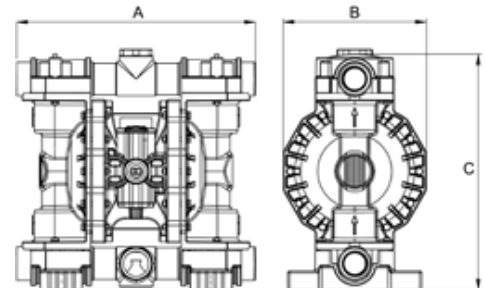
性能



曲线和性能值指的是具有液下吸入口和自由排出口的泵在20°C水温下的值，根据建筑材料而有所不同。

尺寸

A (mm)	370
B (mm)	222
C (mm)	364
毛重 (kg)	13.4
最高温度 (°C)	-20° C + 95 °C



零件编号	泵体	隔膜	阀球	垫圈	流体
1230909	铝	HYTREL	SS AISI 316	NBR	耗油的柴油燃料
1230910	铝	HYTREL+PTFE	PTFE	VITON	防水防冻挡风玻璃
1230911	铝	HYTREL+PTFE	PTFE	PTFE	腐蚀性流体- 酸性和碱性
1230912	铝	SANTOPRENE	EPDM	EPDM	磨蚀性流体 - 碱性

特征

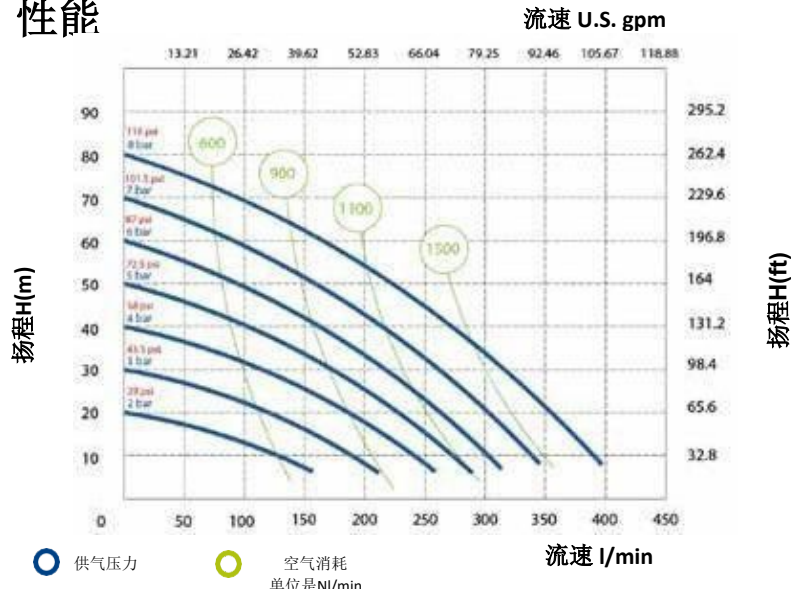
- 由铝制成
- 压缩比 = 1:1
- 最高流速 = 400 l/min
- 流体连接= 1.1/2" BSP



EX II 3/3 GD h IIB T4 135°C ATEX zone2

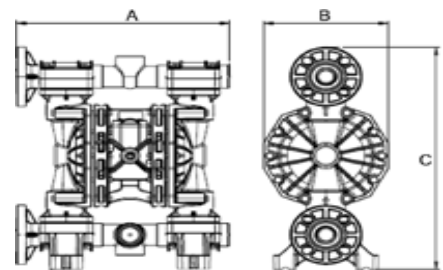
技术数据	
流体连接	1.1/2 "BSP
供气连接	1/2 " BSP
最高流速	400 l/min
最大气压	8 bar
最大扬程	80 米
最大干吸高度	5.0 米
最大湿吸高度	9.8 米
最大固体通过高度	8 mm
噪音等级	78 db
每个循环的位移	1200 cm ³
最大粘度	40000 cps

性能



曲线和性能值指的是具有液下吸入口和自由排出口的泵在20°C水温下的值，根据建筑材料而有所不同。

尺寸	
A (mm)	445
B (mm)	260
C (mm)	563
毛重 (kg)	24.8
最高温度 (°C)	-20 °C + 95 °C



零件编号	泵体	隔膜	阀球	垫圈	流体
1230913	铝	HYTREL	SS AISI 316	NBR	耗油的柴油燃料
1230914	铝	HYTREL+PTFE	PTFE	VITON	防水防冻挡风玻璃
1230915	铝	HYTREL+PTFE	PTFE	PTFE	腐蚀性流体 - 酸性和碱性
1230916	铝	SANTOPRENE	EPDM	EPDM	磨蚀性流体 - 碱性

特征

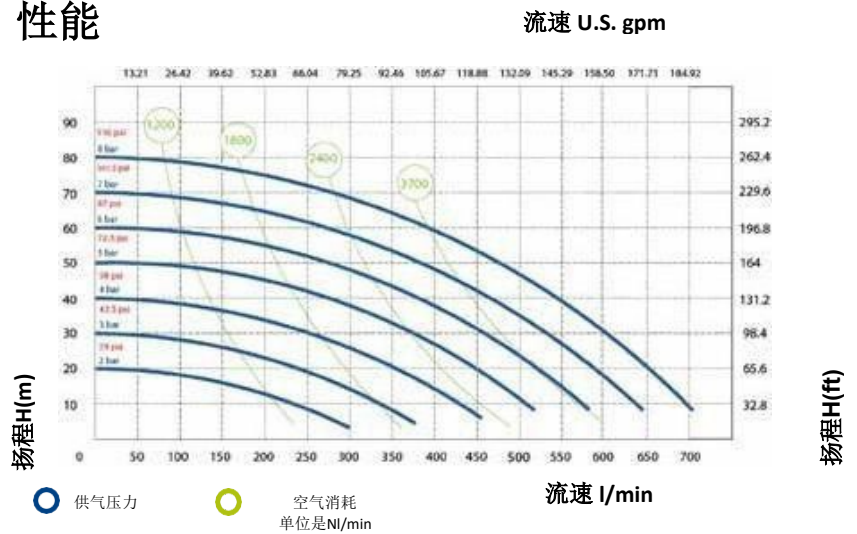
- 由铝制成
- 压缩比 = 1:1
- 最高流速 = 700 l/min
- 流体连接 = 2" BSP



EX II 3/3 GD h IIB T4 135°C ATEX zone2

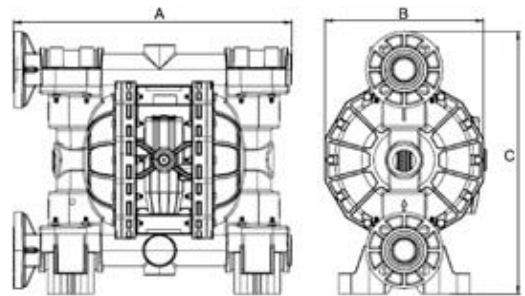
技术数据	
流体连接	2" BSP
供气连接	3/4" BSP
最高流速	700 l/min
最大气压	8 bar
最大扬程	80 米
最大干吸高度	5.0 米
最大湿吸高度	9.8 米
最大固体通过高度	8.5 mm
噪音等级	78 db
每个循环的位移	3050 cm ³
最大粘度	50000 cps

性能



曲线和性能值指的是具有液下吸入口和自由排出口的泵在20°C水温下的值，根据建筑材料而有所不同。

尺寸	
A (mm)	445
B (mm)	260
C (mm)	563
毛重 (kg)	24.8
最高温度 (°C)	-20 °C + 95°C



零件编号	泵体	隔膜	阀球	垫圈	流体
1230917	铝	HYTREL	SS AISI 316	NBR	耗油的柴油燃料
1230918	铝	HYTREL+PTFE	PTFE	VITON	防水防冻挡风玻璃
1230919	铝	HYTREL+PTFE	PTFE	PTFE	腐蚀性流体（酸性和碱性）
1230920	铝	SANTOPRENE	EPDM	EPDM	磨蚀性流体 - 碱性

C2330PC WK 30/23

可在特罗浦斯分公司和授权经销商处购买到特罗浦斯的产品。请浏览网站 www.dropsa.com/contact 或致信 sales@dropsa.com

经销商信息: